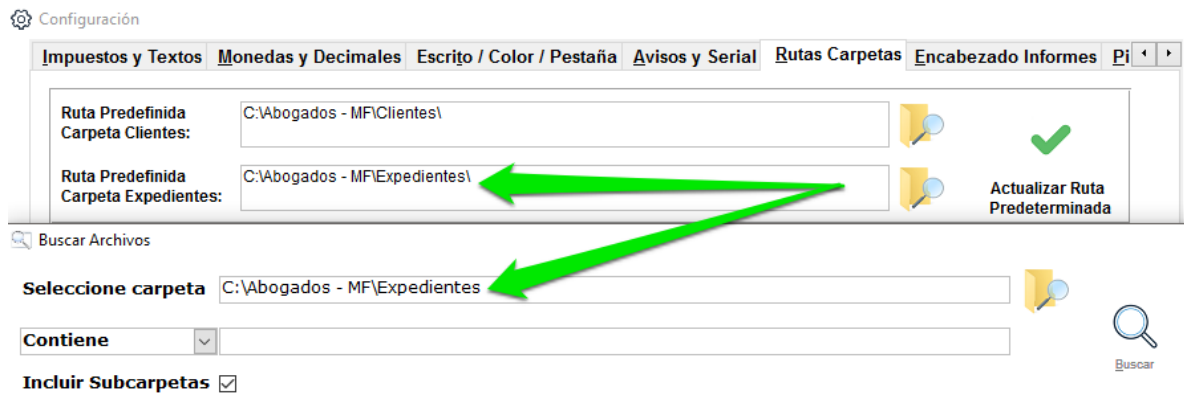


BUSCAR ARCHIVOS

Con esta nueva versión (v13) entre sus nuevas mejoras hay una que es un buscador de archivos.



Cuando se abre siempre nos da una ruta predefinida donde empezar a buscar y como es lógico es la ruta raíz donde se deberían guardar todas las carpetas de nuestros Expedientes. Pero esta ruta coincidirá con la que tengamos configurada en la pestaña "Rutas Carpetas" de la ventana Configuración,



Esta ventana va a facilitar un montón las cosas pq con seleccionar una carpeta podemos hacer una búsqueda directamente donde nos mostrará todos los archivos contenidos en ella y sus subcarpetas si está marcada la opción de **Incluir Subcarpetas**

También nos permite hacer búsquedas por cualquier cosa que "Empiece", "Contiene" o "Termine" según lo que le haya indicado en el campo que hay a la derecha.



Ejemplo de Empieza,

Buscar Archivos Archivos encontrados 2

Seleccione carpeta C:\Users\AbogadosMF\Documents\Multi-Abogados-SG\AbogadosMF 12\AÑADIR A CORREO

Empieza 4

Incluir Subcarpetas

Doble clic para abrir el archivo o la carpeta

Archivos encontrados 2	
4.Crear_y_Guardar_Documento_Automaticamente.doc C:\Users\AbogadosMF\Documents\Multi-Abogados-SG\AbogadosMF 12\AÑADIR A CORREO	Tamaño: 844 KB Fecha Modificación: 03/12/2015 12:09:36 Tipo: Archivo DOC
4.Crear_y_Guardar_Documento_Automaticamente.pdf C:\Users\AbogadosMF\Documents\Multi-Abogados-SG\AbogadosMF 12\AÑADIR A CORREO	Tamaño: 531,53 KB Fecha Modificación: 07/01/2016 22:08:34 Tipo: Archivo PDF

Ejemplo de Termina,

Buscar Archivos Archivos encontrados 8

Seleccione carpeta C:\Users\AbogadosMF\Documents\Multi-Abogados-SG\AbogadosMF 12\AÑADIR A CORREO

Termina pdf

Incluir Subcarpetas

Doble clic para abrir el archivo o la carpeta

Archivos encontrados 8	
1.AbogadosMF_y_LEXNET.pdf C:\Users\AbogadosMF\Documents\Multi-Abogados-SG\AbogadosMF 12\AÑADIR A CORREO	Tamaño: 319,1 KB Fecha Modificación: 07/01/2016 22:05:54 Tipo: Archivo PDF
2.Exportar_Importar_en_Colaboraciones.pdf C:\Users\AbogadosMF\Documents\Multi-Abogados-SG\AbogadosMF 12\AÑADIR A CORREO	Tamaño: 173,45 KB Fecha Modificación: 10/01/2016 13:53:20 Tipo: Archivo PDF
3.Nuevas_Ventanas_Teclado_Numerico_y_Calendario.pdf C:\Users\AbogadosMF\Documents\Multi-Abogados-SG\AbogadosMF 12\AÑADIR A CORREO	Tamaño: 229,08 KB Fecha Modificación: 07/01/2016 22:07:23 Tipo: Archivo PDF
4.Crear_y_Guardar_Documento_Automaticamente.pdf C:\Users\AbogadosMF\Documents\Multi-Abogados-SG\AbogadosMF 12\AÑADIR A CORREO	Tamaño: 531,53 KB Fecha Modificación: 07/01/2016 22:08:34 Tipo: Archivo PDF

Para no hacerlo un simple buscador donde sólo muestre resultados, en el margen derecho da más información sobre el archivo en cuestión,

Buscar Archivos Archivos encontrados 8

Seleccione carpeta C:\Users\AbogadosMF\Documents\Multi-Abogados-SG\AbogadosMF 12\AÑADIR A CORREO

Termina pdf

Incluir Subcarpetas

Doble clic para abrir el archivo o la carpeta

Archivos encontrados 8	
1.AbogadosMF_y_LEXNET.pdf C:\Users\AbogadosMF\Documents\Multi-Abogados-SG\AbogadosMF 12\AÑADIR A CORREO	Tamaño: 319,1 KB Fecha Modificación: 07/01/2016 22:05:54 Tipo: Archivo PDF
2.Exportar_Importar_en_Colaboraciones.pdf C:\Users\AbogadosMF\Documents\Multi-Abogados-SG\AbogadosMF 12\AÑADIR A CORREO	Tamaño: 173,45 KB Fecha Modificación: 10/01/2016 13:53:20 Tipo: Archivo PDF
3.Nuevas_Ventanas_Teclado_Numerico_y_Calendario.pdf C:\Users\AbogadosMF\Documents\Multi-Abogados-SG\AbogadosMF 12\AÑADIR A CORREO	Tamaño: 229,08 KB Fecha Modificación: 07/01/2016 22:07:23 Tipo: Archivo PDF
4.Crear_y_Guardar_Documento_Automaticamente.pdf C:\Users\AbogadosMF\Documents\Multi-Abogados-SG\AbogadosMF 12\AÑADIR A CORREO	Tamaño: 531,53 KB Fecha Modificación: 07/01/2016 22:08:34 Tipo: Archivo PDF
5.Asistente_Combinar_Word_con_AbogadosMF.pdf C:\Users\AbogadosMF\Documents\Multi-Abogados-SG\AbogadosMF 12\AÑADIR A CORREO	Tamaño: 213,87 KB Fecha Modificación: 07/01/2016 22:09:48 Tipo: Archivo PDF
6.Campos_Libres_en_Expedientes.pdf C:\Users\AbogadosMF\Documents\Multi-Abogados-SG\AbogadosMF 12\AÑADIR A CORREO	Tamaño: 249,54 KB Fecha Modificación: 17/01/2016 12:00:20 Tipo: Archivo PDF
7.Cambiar_Opciones_en_Agendas.pdf C:\Users\AbogadosMF\Documents\Multi-Abogados-SG\AbogadosMF 12\AÑADIR A CORREO	Tamaño: 424,07 KB Fecha Modificación: 07/01/2016 22:11:31 Tipo: Archivo PDF
8.Funcion_quien_llama_y_Enviar_por_Email.pdf C:\Users\AbogadosMF\Documents\Multi-Abogados-SG\AbogadosMF 12\AÑADIR A CORREO	Tamaño: 372,81 KB Fecha Modificación: 07/01/2016 22:12:06 Tipo: Archivo PDF



Pero para llevarlo más lejos aún por cada línea que le muestra si hace **dobles clic** sobre el nombre del archivo (o bien, **un clic** en el enlace de abajo azul) automáticamente se abrirá el archivo en cuestión.

Buscar Archivos Archivos encontrados 16

Seleccione carpeta C:\Users\AbogadosMF\Documents\Multi-Abogados-SG\AbogadosMF 12\AÑADIR A CORREO

Contiene

Incluir Subcarpetas

Doble clic para abrir el archivo o la carpeta

1.AbogadosMF_y_LEXNET.doc	C:\Users\AbogadosMF\Documents\Multi-Abogados-SG\AbogadosMF 12\AÑADIR A CORREO
1.AbogadosMF_y_LEXNET.pdf	C:\Users\AbogadosMF\Documents\Multi-Abogados-SG\AbogadosMF 12\AÑADIR A CORREO
2.Exportar_Importar_en_Colaboraciones.doc	C:\Users\AbogadosMF\Documents\Multi-Abogados-SG\AbogadosMF 12\AÑADIR A CORREO
2.Exportar_Importar_en_Colaboraciones.pdf	C:\Users\AbogadosMF\Documents\Multi-Abogados-SG\AbogadosMF 12\AÑADIR A CORREO
3.Nuevas_Ventanas_Teclado_Numerico_y_Calendario.doc	C:\Users\AbogadosMF\Documents\Multi-Abogados-SG\AbogadosMF 12\AÑADIR A CORREO
3.Nuevas_Ventanas_Teclado_Numerico_y_Calendario.pdf	C:\Users\AbogadosMF\Documents\Multi-Abogados-SG\AbogadosMF 12\AÑADIR A CORREO
4.Crear_y_Guardar_Documento_Automaticamente.doc	C:\Users\AbogadosMF\Documents\Multi-Abogados-SG\AbogadosMF 12\AÑADIR A CORREO
4.Crear_y_Guardar_Documento_Automaticamente.pdf	C:\Users\AbogadosMF\Documents\Multi-Abogados-SG\AbogadosMF 12\AÑADIR A CORREO

2 de 16 [C:\Users\AbogadosMF\Documents\Multi-Abogados-SG\AbogadosMF 12\AÑADIR A CORREO\1.AbogadosMF_y_LEXNET.pdf](#)

Si hace **dobles clic** sobre la ruta de dicho archivo (color gris), se le abrirá la carpeta con los archivos, subcarpetas y sus archivos que contenga.

Buscar Archivos Archivos encontrados 16

Seleccione carpeta C:\Users\AbogadosMF\Documents\Multi-Abogados-SG\AbogadosMF 12\AÑADIR A CORREO

Contiene

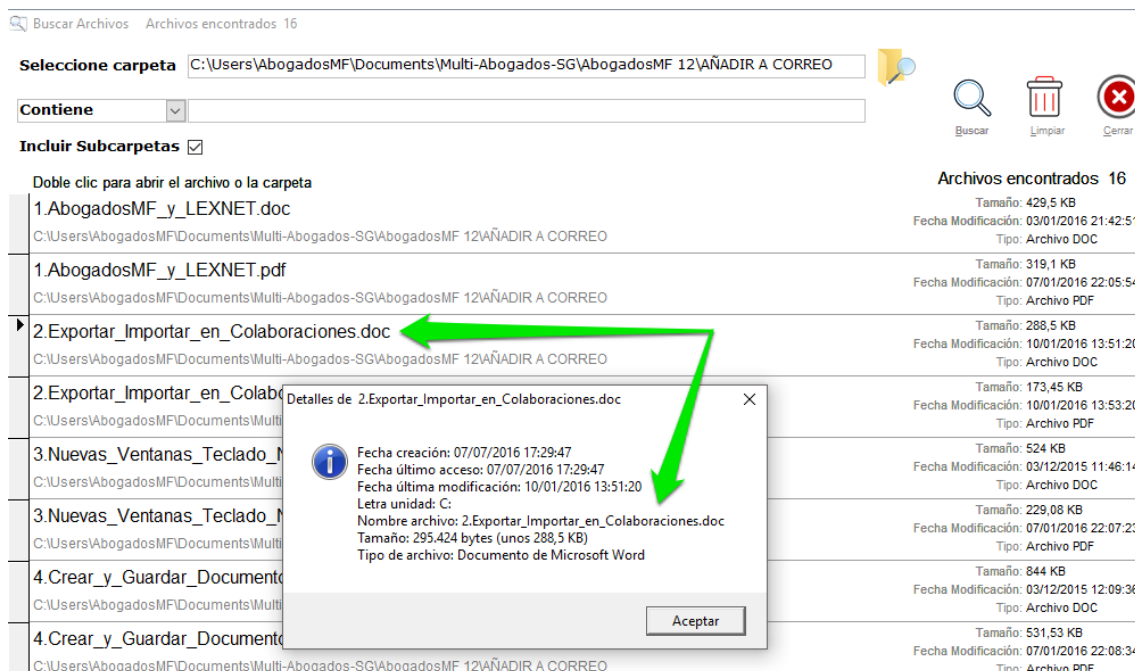
Incluir Subcarpetas

Doble clic para abrir el archivo o la carpeta

1.AbogadosMF_y_LEXNET.doc	C:\Users\AbogadosMF\Documents\Multi-Abogados-SG\AbogadosMF 12\AÑADIR A CORREO
1.AbogadosMF_y_LEXNET.pdf	C:\Users\AbogadosMF\Documents\Multi-Abogados-SG\AbogadosMF 12\AÑADIR A CORREO
2.Exportar_Importar_en_Colaboraciones.doc	C:\Users\AbogadosMF\Documents\Multi-Abogados-SG\AbogadosMF 12\AÑADIR A CORREO
2.Exportar_Importar_en_Colaboraciones.pdf	C:\Users\AbogadosMF\Documents\Multi-Abogados-SG\AbogadosMF 12\AÑADIR A CORREO




Si pulsamos (**un clic**) sobre la información de cualquiera de los campos de la derecha (Tamaño, Fecha Modificación o Tipo), nos mostrará más información sobre dicho archivo,



Por supuesto, la ventana de Buscar Archivos se puede abrir desde el menú contextual o ventana desplegable desde cualquier parte del programa. También podremos llamarla desde la ventana de editar un Asunto/Cita o editar una Situación de Expediente, así como desde la ventana de Documentos y escritos

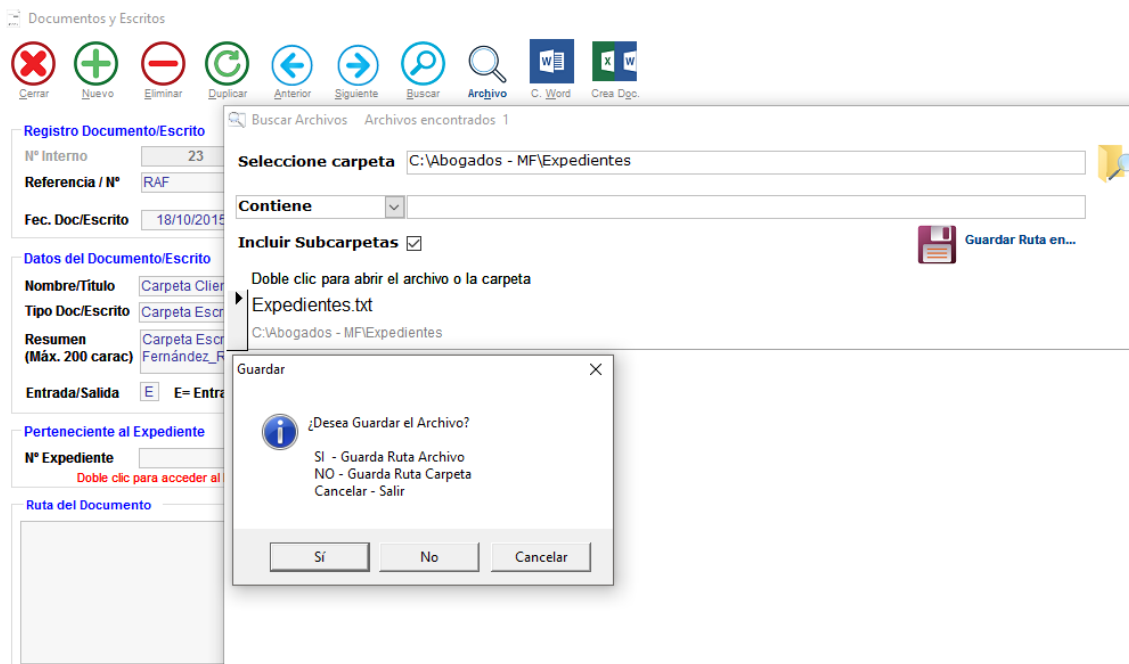


Si llamamos a la ventana de Buscar Archivos desde cualquiera de las ventanas mencionadas al realizar una búsqueda nos aparecerá un nuevo icono,



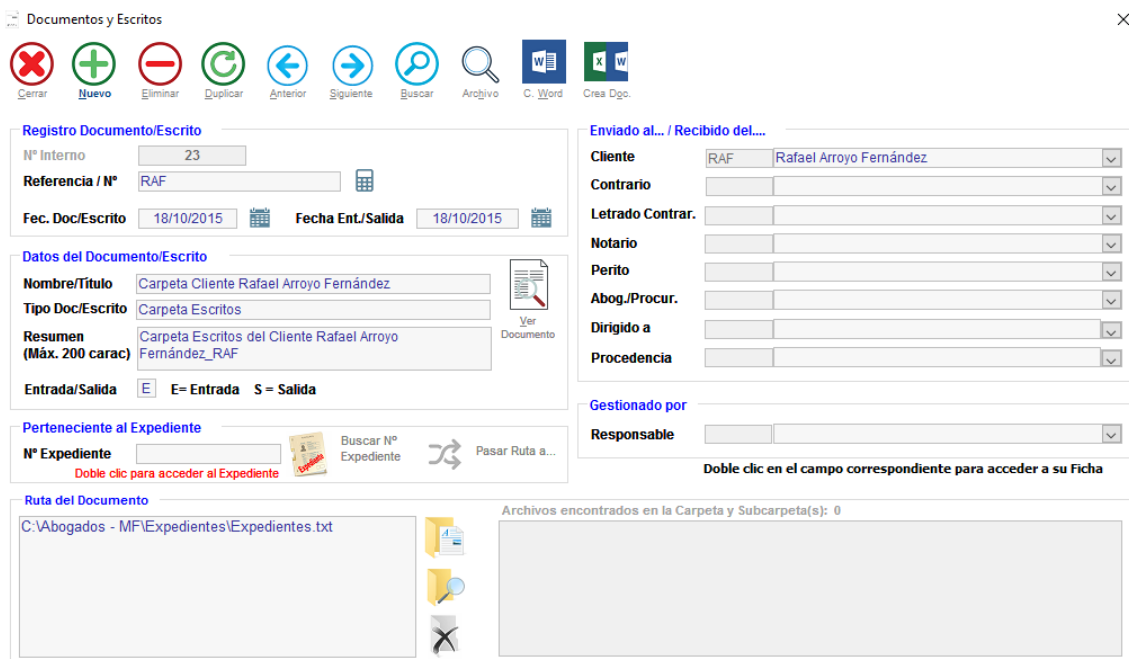
que nos permitirá sobre **el resultado seleccionado** poder guardarlo directamente en la ruta de dicha ventana según la respuesta que le indiquemos a la pregunta que nos hace el programa,





donde como se puede apreciar, según nuestra respuesta puede guardar directamente **toda** la ruta incluido el nombre del archivo o sólo la ruta de la carpeta que contiene todos los archivos.

En mi caso y para este ejemplo yo pulsé en **SI**, por lo que me guardó toda la ruta incluido el nombre del archivo,



porque sólo me interesa ese archivo y no toda la carpeta con todos los archivos contenidos en la misma.

